



Lösungsübersicht

Insight Azure Cost Governance Service

Schnelle Kosteneinsparungsmöglichkeiten durch kontinuierliche Optimierung

Die Umstellung auf Cloud-Dienste kann Organisationen einen hohen Unternehmenswert bieten. Viele jedoch haben Schwierigkeiten, ihre Ausgaben zu managen und die Kosten im Blick zu behalten. Häufige Folgen können beträchtliche Kostenüberschreitungen, mangelnde Unternehmenstransparenz, Verschwendung und operative Ineffizienzen sein, die die Umstellung ineffizient und unerschwinglich machen können.

Das Management von Cloud-Ausgaben ist die wichtigste Cloud-Maßnahme in jedem Unternehmen. Schätzungen zufolge werden 28 % der Cloud-Ausgaben verschwendet.¹

Microsoft Azure ist eine innovative und agile Plattform, die von vielen Unternehmen präferiert wird. Die Einführung und der Verwaltungsaufwand von Abonnements und Ressourcen können jedoch dazu führen, dass die Kosten in die Höhe schnellen und die nachfolgenden Melde-/Chargeback-Mechanismen im Unternehmen schwer zu managen sind.

Unternehmen benötigen eine einfache, aber schnelle Möglichkeit, das richtige Informations-, Analyse- und Optimierungsniveau zu erhalten, um sowohl direkte als auch kontinuierliche Kostensenkungspotenziale in ihrer Microsoft Azure Umgebung zu erkennen.

Ein schneller Weg zur Kostenoptimierung und Effizienzsteigerung

Insight hat einen Azure-Service zur Kostenkontrolle entwickelt, um Sie mit Informationen und Expertenrat so zu unterstützen, dass Sie Ihre Ausgaben optimieren können.



Der Service ist einfach zu implementieren, bietet schnelle Kostensenkungspotenziale und optimiert kontinuierlich, wenn sich Ihr Unternehmen und Ihre Technologien weiterentwickeln.

Ergebnisse

- Rasches Assessment und Priorisierung von Maßnahmen zur Kostensenkung
- Kontinuierlicher Fokus auf die Optimierung von Microsoft Azure Investitionen
- Bewusstsein und Empfehlungen für die Best Practices von FinOps






Dieser Service ist Teil des breiteren Serviceangebots von Insight für FinOps und Software Asset Management Lösungen für IaaS, PaaS, SaaS und On-Premises-basierte Software.

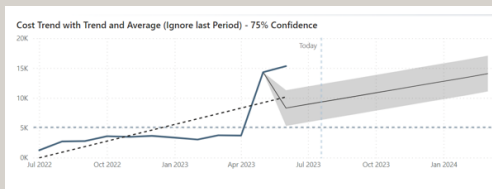
1. Quelle: Flexera 2023 State of the Cloud Report

Insight Azure Governance Service

Der Service wird kontinuierlich bereitgestellt, um Ihnen dabei zu helfen, eine Kosteneffizienz für Ihre Microsoft Azure Cloud-Ressourcen zu erreichen, weiter zu verbessern und langfristig aufrechtzuerhalten. Wir nutzen Tools zur Sammlung und Analyse von Daten, um aussagekräftige Einblicke zu erhalten. Mit fundiertem Fachwissen qualifizieren und priorisieren wir dann genau die Aktivitäten, die eine rasche Wertrealisierung für Ihr Unternehmen ermöglichen. Wir bieten Ihnen:

Initiale einmalige Aktivitäten		
 Set-up	 Initiale Optimierung	 Kontinuierliche Verbesserung
<ul style="list-style-type: none"> Einfaches Onboarding zur Datenerfassung Informationsanfrage zur Lizenzierung und kommerziellen Position Dashboard-Konfiguration 	<ul style="list-style-type: none"> Kombination von Analyse-Algorithmen und FinOps-Erfahrung zur Identifizierung und Qualifizierung von Chancen Azure Governance Best Practices & Enablement-Workshop Festlegung von vorrangigen Maßnahmen zur Kostenverbesserung 	<ul style="list-style-type: none"> Monatliche Verlaufsberichte und Aufzeigen der Rendite Bewertung wichtiger Veränderungen, neuer Trends und weiteren Optimierungsmöglichkeiten Beratung und Support zur Verbesserung der Kosteneffizienz und Reife von FinOps

Beispiel für Datenberichte






Category	2.67K	2.73K	3.54K	3.44K	3.60K	3.31K	2.99K	3.70K	3.66K	11.96K	12.78K	54.38K
Production	2.73K	2.78K	3.59K	3.49K	3.65K	3.36K	3.04K	3.75K	3.71K	11.50K	11.97K	53.58K
Power BI Embedded	1.24K	1.22K	1.39K	1.25K	1.24K	1.24K	1.25K	1.17K	1.21K	3.91K	3.92K	17.18K
Virtual Machines	0.08K	0.10K	0.10K	0.12K	0.11K	0.08K	0.04K	0.12K	0.17K	0.09K	0.08K	8.49K
Application Gateway	0.55K	0.54K	1.02K	1.13K	1.07K	0.55K	0.49K	0.55K	0.91K	1.01K	1.01K	8.30K
Storage	0.43K	0.43K	0.48K	0.45K	0.43K	0.44K	0.43K	0.43K	0.42K	1.32K	1.51K	7.03K
Backup	0.16K	0.19K	0.24K	0.25K	0.28K	0.33K	0.33K	0.44K	0.52K	0.74K	0.82K	4.29K
Log Analytics	0.10K	0.10K	0.10K	0.10K	0.10K	0.10K	0.09K	0.09K	0.09K	0.53K	0.53K	1.91K
Security Center	0.07K	0.11K	0.12K	0.11K	0.11K	0.11K	0.09K	0.09K	0.09K	0.29K	0.36K	1.54K
Virtual Network	0.04K	0.04K	0.05K	0.05K	0.06K	0.07K	0.07K	0.13K	0.12K	0.35K	0.35K	1.36K
Total	2.73K	2.78K	3.60K	3.49K	3.66K	3.36K	3.04K	3.75K	3.71K	14.31K	15.33K	59.76K

Service	Cost	Change	Percentage	Count	Count
Log Analytics	€ 10.94	↑	36.2%	1,189	1,568
Backup	€ 10.71	↑	14.6%	2,276	2,534
Power BI Embedded	€ 5.37	↑	5.5%	3,006	3,070
Virtual Machines	€ 4.81	↑	5.7%	2,596	2,657
Application Gateway	€ 4.24	↑	16.8%	1,076	1,175
Storage	€ 4.24	↑	6.4%	1,620	1,678
Security Center	€ 2.73	↑	29.4%	289	361
Load Balancer	€ 0.92	↑	14.4%	198	220
Virtual Network	€ 0.77	↑	5.7%	476	425
SQL Database	€ 0.66	↑	4.2%	492	496
Azure Bastion	€ 0.27	↑	5.0%	167	170
Azure Kubernetes Service	€ 0.19	↑	5.0%	115	117
Azure App Service	€ 0.12	↑	0.8%	454	443
Total	€ 49.58	↑	10.8%	14,257	15,284

Standard_D4as_v5	2	468	117	1	69	41%	44	62%
Standard_D51_v2	1	51	52	1	23	50% <td>16</td> <td>70% </td>	16	70%
Standard_D912_v2	1	216	217	1	134	38% <td>89</td> <td>59% </td>	89	59%

1 Data Disks Utilization	63.38	(Idle Disk) Review data disk utilization managed by [redacted] IOPS Consumed - avg. 1.83% for last 30 days.
1 Data Disks Utilization	68.07	(Idle Disk) Review data disk utilization managed by [redacted] IOPS Consumed - avg. 2.36% for last 30 days.







Ergebnisse		
 Klarheit	 Identifizierte Prioritäten	 Kontinuierliche Optimierung
Ihrer Microsoft Azure Softwareumgebung und -nutzung	Kategorisierung, Allokation & Priorisierung von Chancen	Monatliches Reporting über Fortschritt, Ergebnisse und vereinbarte nächste Schritte

Warum Insight für FinOps?

Unsere FinOps-Funktionen basieren auf vielen Jahren Erfahrung, in denen wir unsere Kunden dabei unterstützt haben, Kosten zu senken und Investitionen über den gesamten Technologielebenszyklus hinweg zu optimieren. Unser Know-how vereint die wirtschaftlichen, analytischen Change Management- und technischen Anforderungen, die für den Erfolg von FinOps erforderlich sind. Wir helfen Ihnen, den Wert und die Kontrolle Ihrer Cloud-Investitionen zu beschleunigen.

Über Insight

Wir bei Insight verfügen über das Know-how, die Fähigkeiten, die Tools, die Prozesse und Erfahrung, um Sie dabei zu unterstützen, Ihr volles Potenzial auszuschöpfen und den Wettbewerbsvorteil zu optimieren.

					
Globale Skalierung und Reichweite	Erstklassige Betriebsprozesse und -systeme	Zukunftsweisende technische Fähigkeiten	Anerkannter und ausgezeichnete Partner der wichtigsten Anbieter von Sicherheitslösungen	Verständnis der ISO 270001 Richtlinie	Umfassende Sicherheitskompetenzen

Bitte wenden Sie sich für weitere Informationen an Ihren Insight Account Manager.

+43 720 700 285 | info.at@insight.com | at.insight.com

